


CASCADORAS

CA1 CA3



Fabricante de máquinas agrícolas para la cosecha y el trabajo de los frutos



 SATGarden
Polígono Industrial CAN CALOPA
C/Llobregat 11 S1 (Sótano 1)
08174 Sant Cugat del Vallés
Barcelona



Tel : +34 935 122 686
E-mail : info@satgarden.com
www.satgarden.es
www.amb-rousset.com

Características generales

El CA1 está diseñado específicamente para pequeñas producciones. Rompe 1 nuez a la vez, previamente lavada y secada, calibrada o no. El CA3 es la referencia en su categoría. Está diseñado para romper 3 tuercas a la vez, previamente lavadas y secadas, calibradas o no. Para aumentar su flujo (+ 50%), se puede equipar con una unidad de velocidad variable.

Su sistema de rotura minimiza la rotura de los granos y es continuo.

Su uso práctico y efectivo no requiere vigilancia. Son particularmente robustos y requieren muy poco mantenimiento. El CA1 y el CA3 están equipados con un sistema anti-piedras que permite no dañar el rompedor si pasan piedras del mismo diámetro de las tuercas en la máquina.

El disyuntor Mini CA1 está equipado con 220 V monofásico.

El disyuntor Junior CA3 está equipado con 380 V trifásico.

En la versión estándar, el caudal del CA3 es de 50 a 70 kg / hora, dependiendo del tamaño de las tuercas. Con la opción de variador de velocidad electrónico, se alcanza un caudal máximo de 70 a 100 kg / hora. Esta opción también hace posible reducir la velocidad del interruptor a 20 kg / hora y, por lo tanto, de la cadena de ruptura.


Ejemplo:

- En el caso de las tuercas que son fáciles de romper, usted desea tener más flujo, la opción del variador le permite aumentarla hasta 100 kg / hora, dependiendo del tamaño de la tuerca.
- Si está solo en la tabla de clasificación, el lote es difícil, puede disminuir el flujo con la opción de unidad hasta 20 kg / hora

Características Técnicas

	CA1	CA3	
Motor	Monofásico eléctrico protegido por contactor térmico. 220V 0,37 kW	Eléctrico trifásico protegido por contactor térmico 380V 0,75 kW	
Seguridad	Compatible con CE		
Chasis	Mecánico totalmente protegido bajo vivienda		
Tolva	38 litros	300 litros	
Carga	A la altura del hombre		
Sistema antibloqueo	Sí		
Longitud	0,84 m	1,52 m	
Ancho	0,80 m	0,80 m	
Altura	1,67 m	1,70 m	
Peso	93 kg	212 kg	222 kg
Pies	desmontable		
Flujo (dependiendo del tamaño de la tuerca)	15 a 30 kg/h	50 a 70 kg/h	70 a 100 kg/h
Opciones			Regulador de velocidad electrónico 220 V monofásico
Separador asociado	SEJ400*	SEP800*	

* Separador neumático que puede extraer del 20 al 30% de las conchas




→ OPCIONES

→ Regulador de velocidad Réf. CA30036

Con la opción de variador de velocidad electrónico, se alcanza un caudal máximo de 70 a 100 kg / hora. Esta opción también hace posible reducir la velocidad del interruptor a 20 kg / hora y, por lo tanto, de la cadena de ruptura.



Frutos y Residuos



ANTES



Frutos **DESPUÉS** Residuos

→ PRODUCTOS COMPLEMENTARIOS

→ Separadores

Para ahorrar tiempo durante la clasificación, el separador de concha adaptado se puede acoplar a cada uno de ellos. Separador neumático que puede extraer del 20 al 30% de las conchas.



Réf. SEJ0003

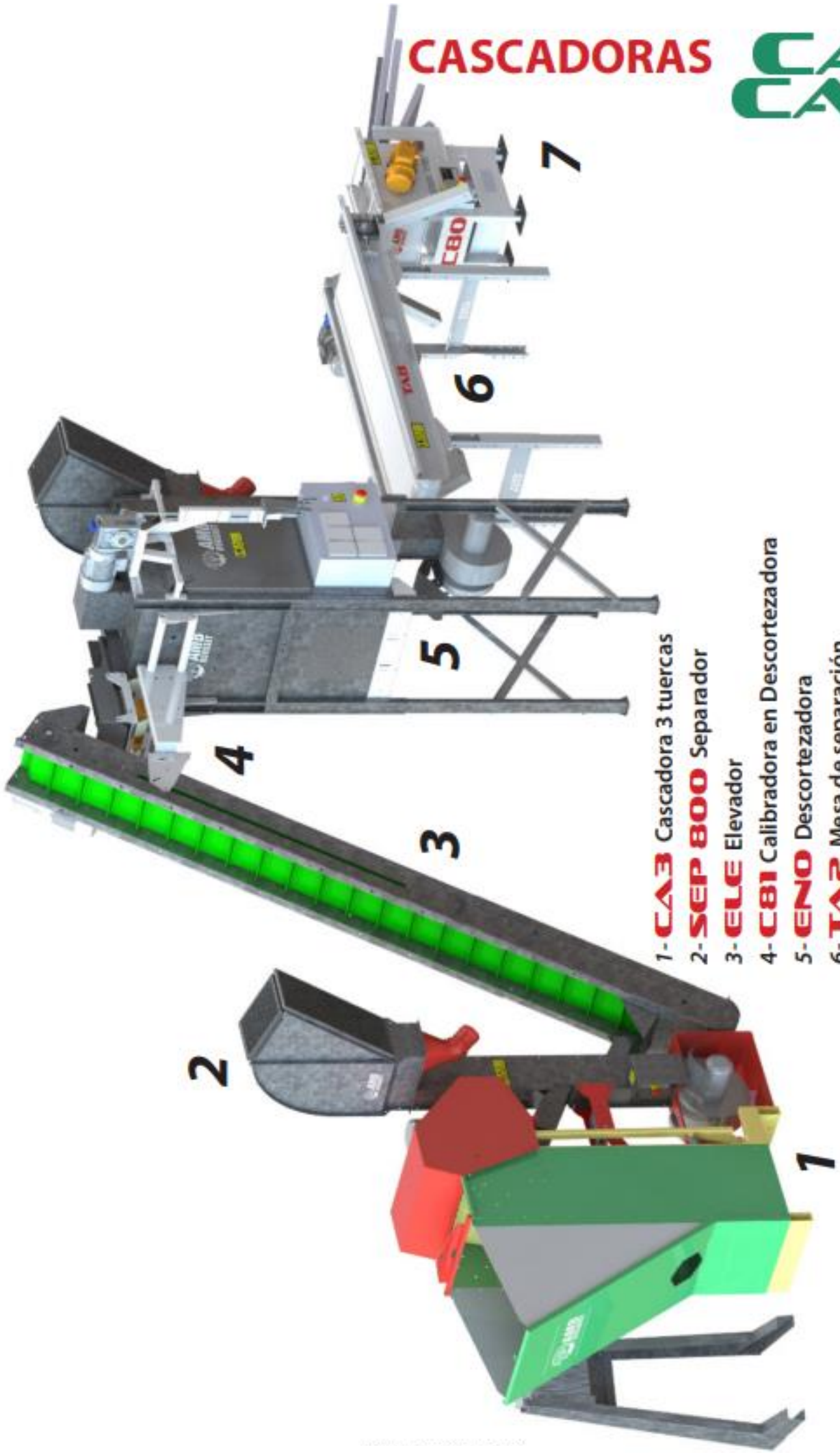
→ SEJ 400



Réf. SEP0013

→ SEP 800

CASCADORAS



- 1- **CAE** Cascadora 3 tuercas
- 2- **SEP 800** Separador
- 3- **ELE** Elevador
- 4- **CB1** Calibradora en Descortezadora
- 5- **ENO** Descortezadora
- 6- **TA2** Mesa de separación
- 7- **CB0** Calibradora vibrante de escueznos